

# **Cohésion sociale et DD ou Analyse des Besoins Sociaux et Agenda 21 Local:**

**Une réflexion en cours à Saint Orens de Gameville**

Réunion plénière du réseau des Villes et Territoires Durables  
« cohésion sociale et Agenda 21 »  
7 décembre 2012

**Le décret du 6 mai 1995 :**

« les centres communaux et intercommunaux d'action sociale procèdent annuellement à une analyse des besoins sociaux de l'ensemble de la population qui relève d'eux et notamment de ceux **des familles, des jeunes, des personnes âgées, des personnes handicapées et des personnes en difficulté**. Cette analyse fait l'objet d'un rapport présenté au Conseil d'Administration ».

*Saint-Orens de Gameville de septembre 2008 à Octobre 2009...*

**PANORAMA SOCIAL DE LA COMMUNE**

Photographie de la population

Photographie des publics

**Données des partenaires institutionnels**

INSEE, CAF, Conseil Général, DRTEFP, CRAM, ASSEDIC, DRE, Union Sociale de l'Habitat, AUAT...

Portrait de la population

**PORTRAIT DE L'ACTION SOCIALE**

Cartographie des acteurs

Photographie des usagers

**Données d'activité des acteurs locaux**

CCAS, Services municipaux, Centre social, Maison de la Petite Enfance, Mission locale, Maison de l'emploi, Établissements pour PA, pour PH, Associations...

Réponses apportées

**RECUEIL DES BESOINS DE LA POPULATION**

Auprès des acteurs

Auprès de la population

• Rencontres individuelles avec la plupart des acteurs locaux de l'action sociale  
• Organisation de groupes de travail thématiques : PA, PH, Enfance et jeunesse...

Evaluation des besoins

- Analyse des besoins sociaux et rapport ABS
- Mise en place de groupes de travail
- Définition de pistes ou priorités d'action
- Définition de tableaux de bord de suivi

*Sessions de formation du personnel*

*... et ensuite*

**POURSUITE DE LA DEMARCHE**

- Actualisation du panorama social
- Zoom sur une sous-population, un public ou une thématique dégagés comme prioritaires suite à l'ABS précédente
- Evaluation des actions mises en place ou réorientées
- Réunions régulières des groupes de travail, des groupes thématiques et du Comité de pilotage ABS

**Pérennisation**

**Groupe THEMATIQUE n°1  
AUTONOMIE – DEPENDANCE**

- **Des personnes déjà rencontrées (phase précédente)**
  - ✓ Etablissements pour PA : M. Carles, M. Durroux
  - ✓ Etablissements pour PH : M. Fabre, M. Estemelas, Mme Campistrou
  - ✓ ADHAF : Mmes Hennaoul et Keyer
  - ✓ UTAMS : M. Maestrello, Mme Cortyl, Mme Talairach
- **Et d'autres partenaires conviés à cette étape :**
  - ✓ Association « les Amis de Laboullhe » : Mme Becker
  - ✓ UTAMS : Mme Talairach (AS ex-CLIC)
  - ✓ SIVOS : Mme Fortuno et Mme Ach
  - ✓ Club des Aînés : M. Cazenave
  - ✓ Retraite Sportive : M. Deralsin
  - ✓ UNAFAM : Mme Ravaille
  - ✓ ADIM : M. Bardou et M. Galliard

Des élus et des personnels du CCAS et des services municipaux

**Groupe THEMATIQUE n°2 :  
COHERENCE DES POLITIQUES D'AIDE SOCIALE**

- **Des personnes déjà rencontrées (phase précédente)**
  - ✓ Secours populaire : Mme Latrubesse
  - ✓ Secours catholique : Mme Jeandat
  - ✓ Aire des GDV : M. Kunakey
  - ✓ UTAMS : M. Maestrello, Mme Cortyl
  - ✓ CAF : Mme Furteau
- **Et d'autres partenaires conviés à cette étape :**
  - ✓ CRAM : Mme Leduc, Mme Barthélemy
  - ✓ AS de secteur UTAMS : Mme Vignaux
  - ✓ Antenne CAF : Mme Tcham

Des élus et des personnels du CCAS et des services municipaux

**CCAS**  
Coordination de l'action sociale  
communale  
Piloteur : Mme BORIES

**Groupe de TRAVAIL n°3**

**EMPLOI**

Co-pilotage : Mme Houssals – Mme Bories  
(composition en cours)

**Groupe de TRAVAIL n°4**

**LOGEMENT**

Co-pilotage : Mme Favier – Mme Bories  
(composition en cours)

**Groupe de TRAVAIL n°5**

**PETITE ENFANCE - ENFANCE –  
JEUNESSE - EDUCATION**

Co-pilotage : Mme Marin – Mme Bories  
(composition en cours)



Des revenus supérieurs au revenu moyen de la Communauté urbaine

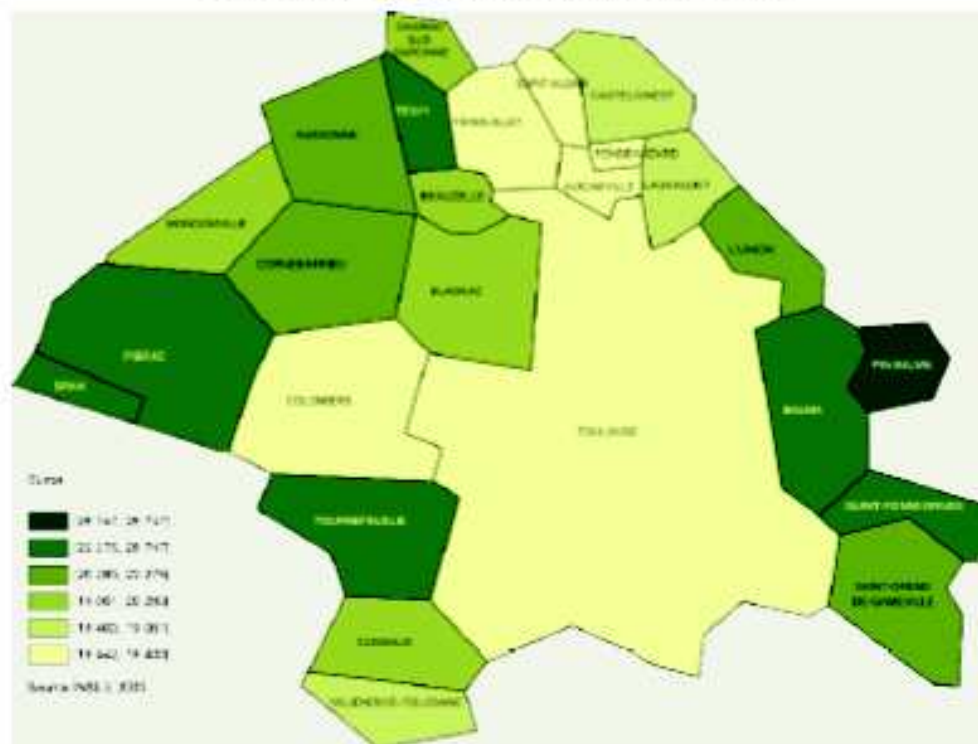
	Saint-Orens de Gameville		Communauté Urbaine
	2001	2005	2005
Ménages fiscaux	3 907	<b>4 221</b>	288 255
Nombre d'UC	6 912	<b>7 172</b>	
Revenu moyen	21 190 €	<b>23 807 €</b>	22 587 €
Revenu médian	19 504 €	<b>21 521 €</b>	20 239 €

Source : DGI - Traitements INSEE (2001, 2005)

Un revenu annuel médian de 21 521€ sur la commune

- Une progression du nombre de foyers fiscaux: +8%
- 50% des ménages déclarent un revenu par UC inférieur à 21 521 euros et 50% un revenu supérieur à ce même montant
- Une augmentation du revenu médian entre 2001 et 2005 (+12,3%)
- Des revenus moyen et médian supérieurs à ceux observés sur la communauté urbaine, respectivement +5,5% et +6,3%.

Revenus médians des ménages par UC en 2005



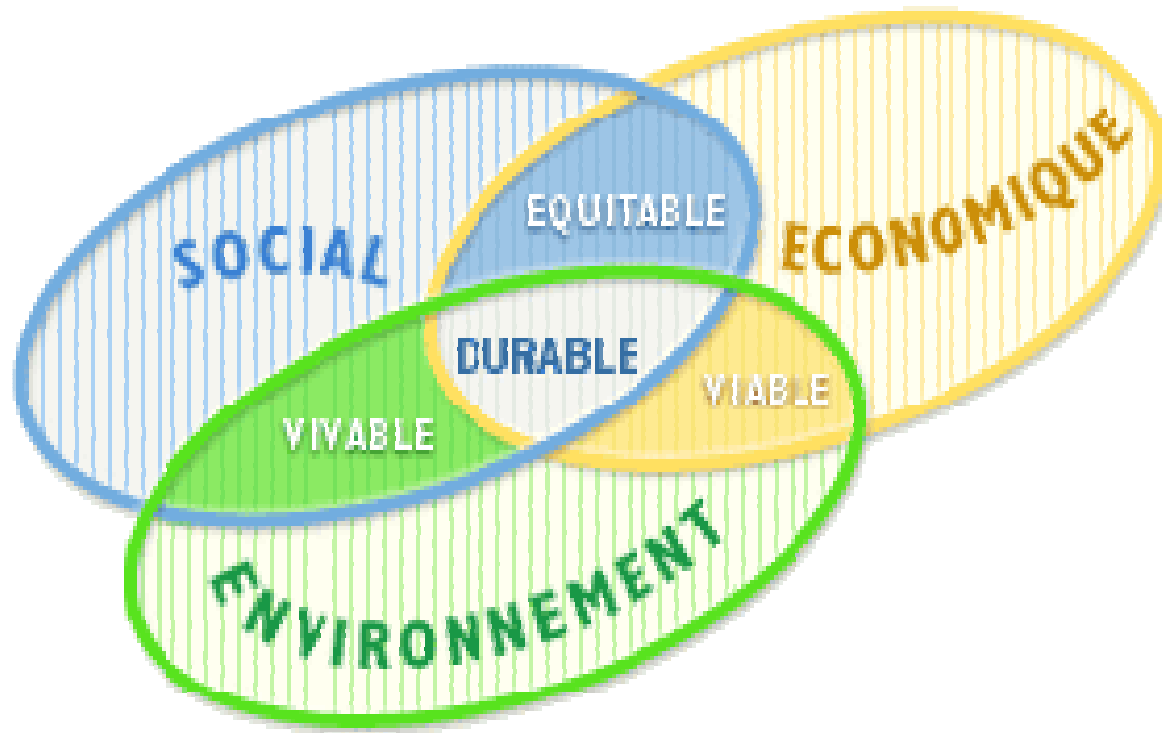
Saint-Orens dans les classes les plus hautes de revenus

- 50% des ménages déclarent un revenu fiscal inférieur à **21 521€** (contre **20 239€** pour la CU)

	St. Orens	Balma	Cugnaux	L'Union
Ménages fiscaux	<b>4 221</b>	5 123	6 289	4 979
Revenu moyen	<b>23 807 €</b>	27 068 €	20 993 €	23 959 €
Revenu médian	<b>21 521 €</b>	23 355 €	19 140 €	21 375 €
1 <sup>er</sup> décile	<b>11 184 €</b>	10 070 €	8 369 €	10 955 €
9 <sup>ème</sup> décile	<b>37 322 €</b>	45 990 €	33 991 €	37 334 €

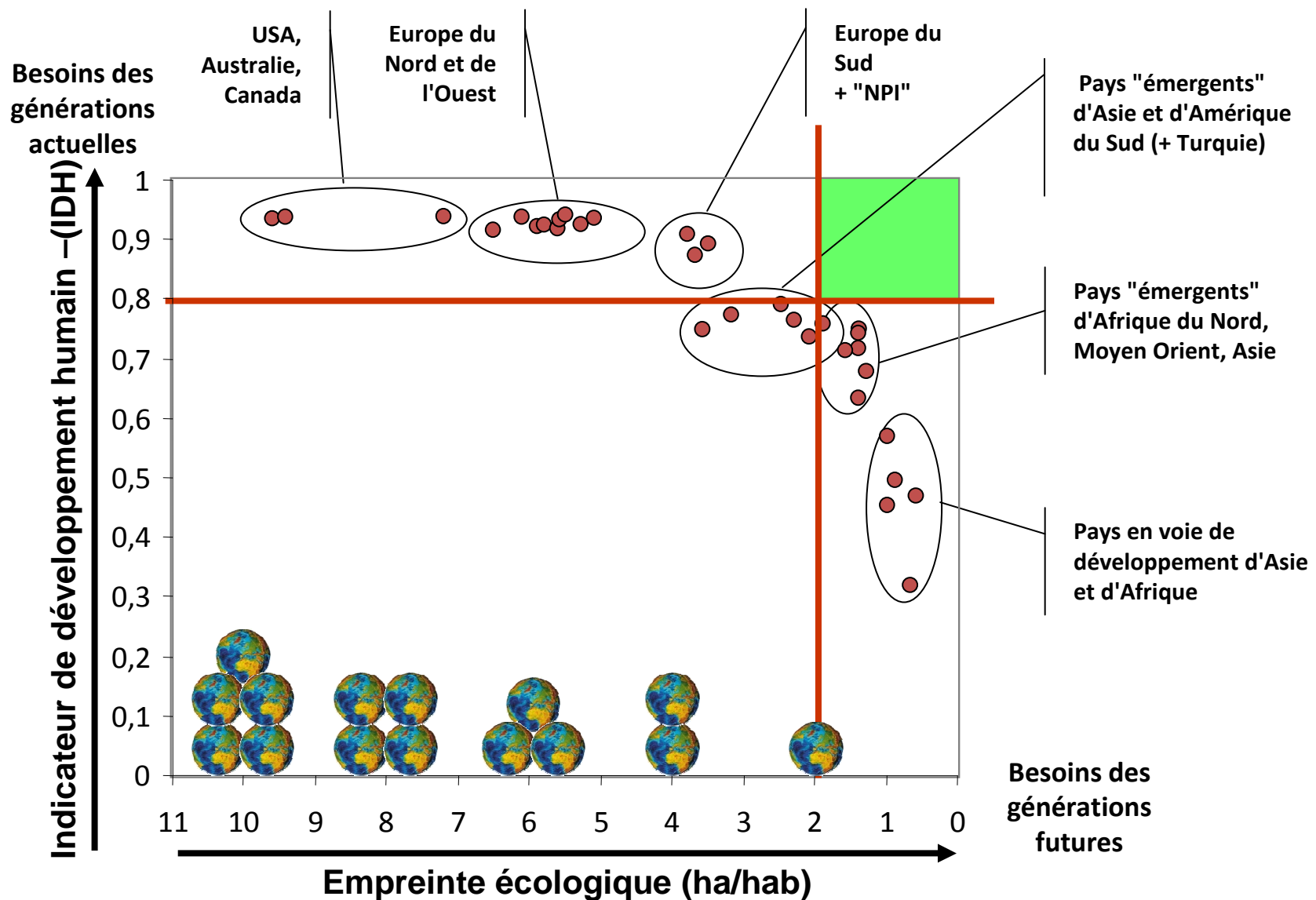
Source : DGI - Traitements INSEE, 2005

- 10% des ménages déclarent un revenu fiscal inférieur à **11 184€** (contre **9 257€** pour la CU)
- 10% des ménages déclarent un revenu fiscal supérieur à **37 322€** (contre **36 802€** pour la CU)
- Des revenus **comparables** à ceux observés sur l'Union. En revanche, des revenus **inférieurs** à ceux observés sur Balma et **supérieurs** à ceux observés sur Cugnaux.



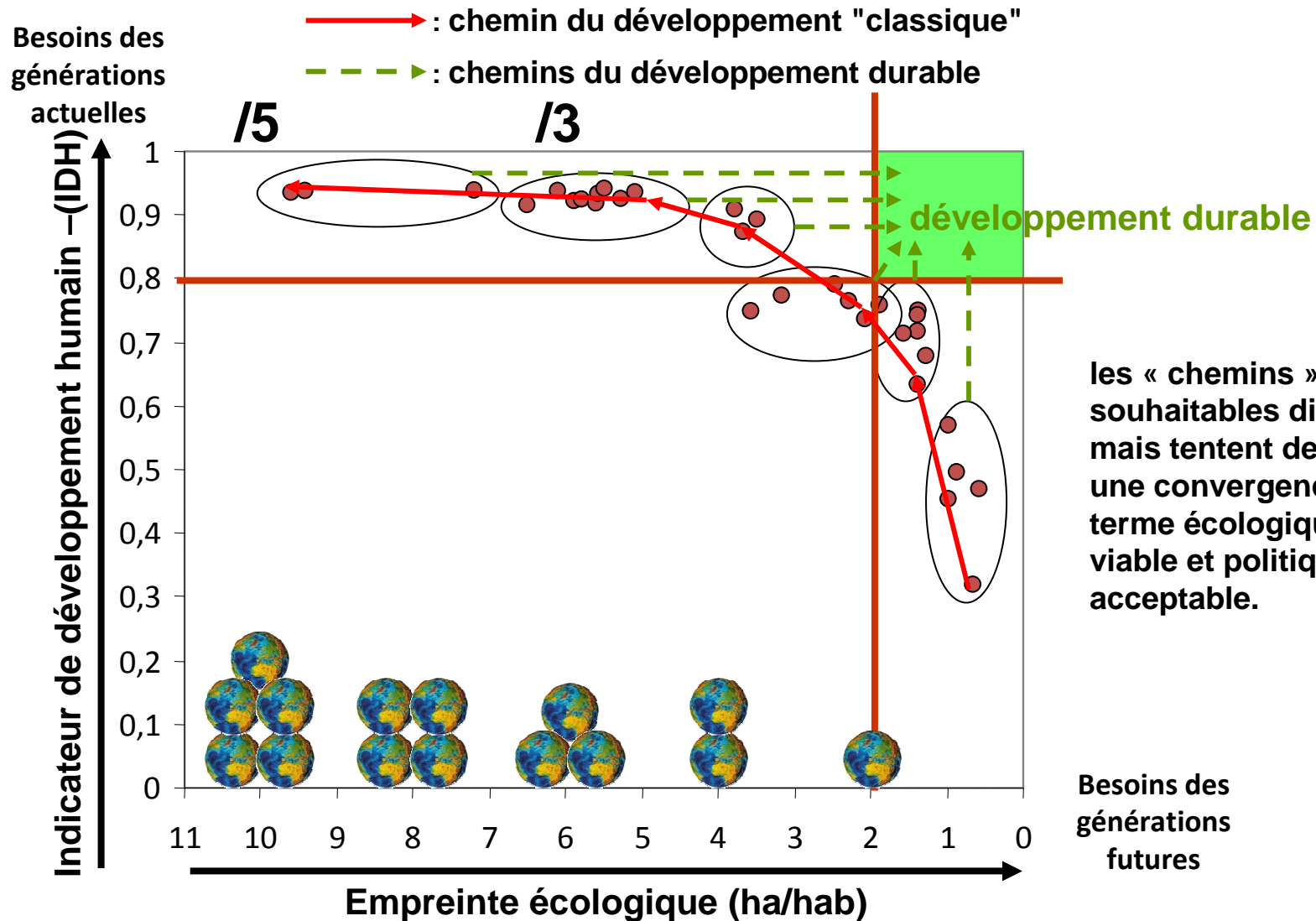
**Conjuguer  
Cohésion sociale et DD:  
Quel chemin prendre?**

# Performance des nations en matière de développement durable : combien de planètes



d'après Aurélien Boutaud, ENSMSE, RAE

# Du chemin du développement "classique" aux chemins du développement durable

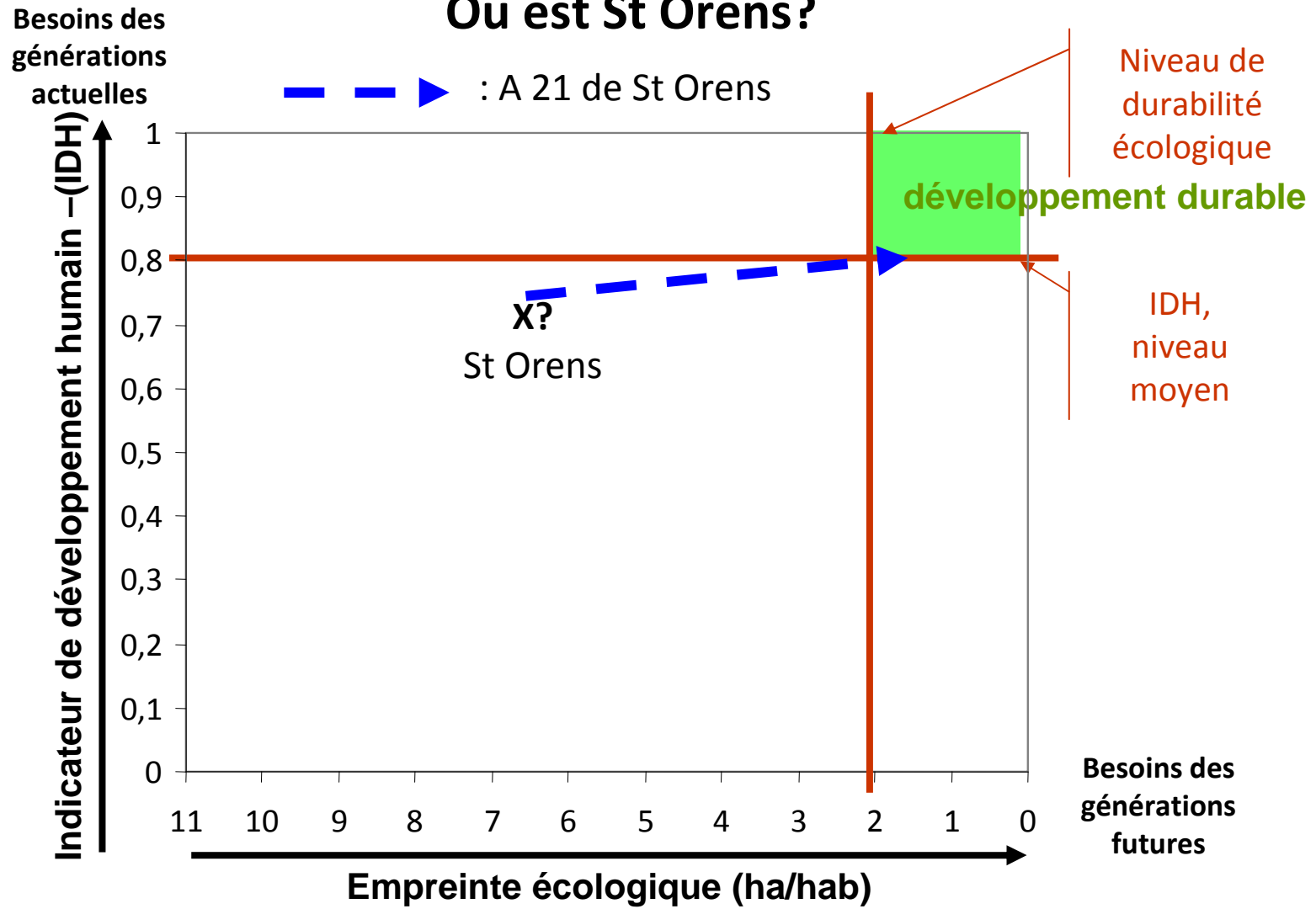


les « chemins »  
 souhaitables diffèrent  
 mais tentent de susciter  
 une convergence à long  
 terme écologiquement  
 viable et politiquement  
 acceptable.

# Cohésion sociale / DD

## Où est St Orens?

**ABS...**



**PLU + Bilan Carbone...**



## **Axe 3 : Gouvernance et animation du territoire sur la lutte contre le changement climatique**

### > DÉVELOPPER L'EXEMPLARITÉ AU SEIN DES SERVICES PUBLICS

*Proposition 157. Responsabiliser les entreprises du territoire en adoptant une attitude exemplaire* **6**

*Proposition 158. Généraliser l'approche en coût global au sein des communes de l'agglomération et du Grand Toulouse* **4**

### > ARTICULER LES POLITIQUES PUBLIQUES

*Proposition 159. Créer une « Université populaire de l'action publique »* **6**

*Proposition 160. Construire un référentiel, une grille d'analyse croisant les indicateurs de développement humain et l'empreinte écologique* **6**

*Proposition 161. Définir une stratégie visant à inclure les Analyses de Besoins Sociaux (diagnostic annuel obligatoire) dans les Agendas 21 des territoires* **6**

*Proposition 162. Créer une démarche de type Commission Consultative des Services publics* **6**

*Proposition 163. Cartographier les dispositifs A21/PCET et Analyse des Besoins Sociaux à l'échelle de la CUGT* **6**

*Proposition 164. Organiser l'articulation des A21 et PCET des communes qui composent la CUGT* **6**

*Proposition 165. Articuler les propositions du Plan Climat avec le programme Energie de la Région Midi-Pyrénées* **4**